

**15 años
juntos**



INTRODUCCIÓN

Las actividades extraescolares, adquieren una gran importancia para el desarrollo de las capacidades de los alumnos/as, puesto que contribuyen a la preparación de las personas para vivir en sociedad y les ayudan a completar facetas formativas que les vinculan con el mundo. Son una llave más para el aprendizaje de toda una serie de normas de convivencia, de hábitos, y de actitudes individuales y colectivas que dan sentido moral y cívico a la conducta de los alumnos/as. Además de que ilustran y amplían los contenidos teóricos que se imparten en las distintas asignaturas, favoreciendo un mayor acercamiento a la realidad. Siempre hemos pensado que no hay nada más agradable que pasar un día realizando una actividad en el medio natural, como aventura, senderismo, mezcladas con aprendizaje y diversión, visitando preciosos rincones históricos que nos han hecho ser como somos hoy.

- ✓ Disponemos de monitores/as titulados y especializados, que se encargan en todo momento de los alumnos/as, incluso en horario de comida.
- ✓ Contamos con un monitor/a para cada 10-15 alumnos/as.
- ✓ Siempre tenemos localizado un centro médico entre 500 y 1000 m. del lugar donde estemos realizando la actividad. Y un vehículo a vuestra disposición.
- ✓ Nuestra empresa cuenta con seguro de accidentes y de responsabilidad civil, para cubrir todo tipo de incidentes.

OBJETIVOS

- ✓ Proporcionar actividades deportivas, lúdicas y educativas...
- ✓ Desarrollar habilidades sociales entre los participantes: trabajo en equipo, educación en valores, fomentar habilidades fuera del contexto habitual (escuela y familia), respeto y conservación de nuestro entorno.
- ✓ Potenciar en los alumnos/as su autonomía personal, responsabilidad individual y colectiva y su autoestima en tareas poco habituales, sin ayuda, de la protección familiar.
- ✓ Aprender a poner en práctica la tolerancia, el orden, el respeto, la educación y la aceptación de los demás.

HORARIOS Y NORMAS JORNADA COMPLETA

- 10:00 h. Llegada al punto de encuentro. Presentación, organización y almuerzo.
- 11:00 h. Introducción y actividades.
- 13:00 h. Comida (Pic-nic, que llevarán los alumnos/as).
- 14:00 h. Talleres y pruebas.
- 16:00 h. Recogida y despedida.

- ✓ Se aconseja llevar ropa adecuada, zapatos cómodos y abundante agua.
- ✓ NaturDiver tiene la atención con los profesores/as de, por la mañana, invitarles a tomar un café o un refresco y el coordinador/a les explicará todas las actividades que los alumnos/as van a realizar a lo largo del día. Al mediodía, por cada 20/25 alumnos/as, se invitará a un profesor/a a comer en el restaurante más cercano.
- ✓ La organización se reserva el derecho de modificar o suprimir alguna actividad para el buen funcionamiento de la excursión, dependiendo de las condiciones climatológicas. De igual modo, el colegio puede suprimir la excursión, avisando previamente a la organización.



HORARIOS Y NORMAS MEDIA JORNADA

- 10:00 h. Llegada al punto de encuentro. Presentación, organización y almuerzo.
- 11:00 h. Introducción y actividades.
- 11:30 h. Talleres y pruebas.
- 12:30 h. Recogida y despedida.

- ✓ Se aconseja llevar ropa adecuada, zapatos cómodos y abundante agua.
- ✓ NaturDiver tiene la atención con los profesores/as de, por la mañana, invitarles a tomar un café o un refresco y el coordinador/a les explicará todas las actividades que los alumnos/as van a realizar a lo largo de la mañana.
- ✓ La organización se reserva el derecho de modificar o suprimir alguna actividad para el buen funcionamiento de la excursión, dependiendo de las condiciones climatológicas. De igual modo, el colegio puede suprimir la excursión, avisando previamente a la organización.



CONTACTO

Son muchos años de experiencia trabajando con profesores y alumnos/as, los que avalan nuestro trabajo. Por ello, deseamos ofrecer a nuestros usuarios/as y clientes la información actualizada y útil, la mayor comodidad, calidad, atención y diversión, porque a todos nos gusta mejorar. Para ello ponemos a su entera disposición nuestros canales de comunicación: De lunes a viernes, de 9:00 a 18:00 h. en horario continuo. Tel. 962 055 401.

Dirección: C/ Florida, 51 bajo - 46200 Paiporta.

E-mail: info@naturdiver.com - administración@naturdiver.com - www.naturdiver.com

Contactar con Dirección: maribel@naturdiver.com - Tel. 649 803 141

15 AÑOS JUNTOS...



¡Este año estamos de aniversario! ¡Naturdiver cumple 15 años!

En este tiempo, hemos ido evolucionado, creciendo en conocimientos y profesionalidad, pero siempre, manteniendo la esencia que nos define desde nuestros inicios...

Tenemos claro que 15 años no se cumplen todos los días y nos ha costado mucho llegar hasta aquí: En este largo camino, para llegar a ser una de las empresas más importantes del sector, habéis participado mucha gente: trabajadores/as, profesores/as, alumnos/as, proveedores, competencia, amistades, familiares,... Por eso, queremos daros las GRACIAS a todos los que habéis participado de estos 15 años de aventuras. Unas apasionantes aventuras que no han hecho más que empezar...



Millones
de gracias.

PARQUES DONDE SE PUEDEN REALIZAR LAS ACTIVIDADES



CONSULTA
LOS PARQUES
DISPONIBLES

VALENCIA:

- Parque la Canaleta (Mislata).
- Paraje de las Ermitas (Vallada).
- Parque Pablo Iglesias (Xirivella).
- Lago de Anna (Anna).
- Parque Central (Paterna).

- Parque Daniel Clar (Cullera).
- Santo Espiritu (Gilet).
- Parque Santa Ana (Albal).
- Parque La Muntanyeta (Alberic).

CASTELLÓN:

- Ermita Sant Pau (Albocàsser).
- Parque la Esperanza (Segorbe).
- Parque Rafalafena (Castellón).
- Ermitorio de la Virgen de Gracia (Vila-Real).
- Parque el Pinar (Grao de Castellón).

1- CONOCE VALENCIA

PRIMARIA
Y E.S.O.



Para gustos los colores y, por eso, Naturdiver te ofrece un sinfín de posibilidades de conocer Valencia a tu gusto... Durante el día de hoy, descubriremos la historia de la capital del Turia y nos impregnaremos de su bello encanto visitando los monumentos, edificios o lugares más emblemáticos. ¡No te lo puedes perder!

¿Quieres saber todo lo que puedes ver? La estación del Norte, el ayuntamiento y su plaza, el Palacio del Marqués de Dos Aguas, la plaza Redonda, la Lonja de la Seda, el Mercado Central, la plaza de la Reina, la Catedral, el Miguelete, la plaza de la Almoina, la plaza de la Virgen, la Basílica, las Cortes Valencianas, las Torres de Serranos, el Museo de la Seda, la Iglesia de San Nicolás,... ¡Y mucho más!

Consulta con nosotros todas las posibilidades y crearemos una ruta personalizada para tu grupo. ¡Valencia a la carta!

- ✓ Presentación, organización y almuerzo (que llevarán los alumnos/as).
- ✓ Reunión grupal para comentar objetivos y en que va a consistir la actividad.
- ✓ Inicio de la ruta cultural, por los edificios o lugares escogidos por el profesorado.
- ✓ Desplazamiento en autobús hasta el parque Gulliver.
- ✓ Comida (Pic-nic que llevarán los alumnos/as).
- ✓ Entrada al parque Gulliver, con juegos y animación por parte de nuestros monitores/as.
- ✓ Recogida y despedida.

NOTAS:

1. El autobús será necesario para los traslados durante la excursión.
2. Es aconsejable que el alumnado lleve pantalón largo para el Parque Gulliver.



2- PUERTO DE VALENCIA

PRIMARIA
Y E.S.O.



Ven a descubrir el maravilloso mundo de la navegación. Contemplaremos a bordo de un catamarán el cambio que ha tenido el puerto de Valencia, hasta convertirse en un Puerto deportivo.

- ✓ Presentación, organización y almuerzo (que llevarán los alumnos/as).
- ✓ Paseo en barco hasta la malvarrosa.
 - Explicación de las partes de un barco.
 - Explicación de las nociones básicas de navegación.
 - Utilización de los chalecos salvavidas.
 - Observaremos desde el barco, el circuito de la fórmula uno y las bases deportivas de la copa América.
 - Navegamos por la playa de la Malvarrosa.
- ✓ Desplazamiento en autobús, hacia el parque de Gulliver.
- ✓ Comida (Pic-nic, que llevarán los alumnos/as).
- ✓ Juegos y animación en el parque por nuestros monitores/as.
- ✓ Recogida de la zona y despedida.

- NOTAS:
- 1) El autobús será necesario para los traslados de las visitas de la excursión.
 - 2) Es aconsejable que para esta actividad, los alumnos/as lleven pantalones largos.



3- L'ALBUFERA: PASEO EN BARCA Y VISITA LA BARRACA EL PALMAR

PRIMARIA
Y E.S.O.



Ven a disfrutar de la exuberante belleza del Parque Natural de L'Albufera. A bordo de una barca pasearemos para descubrir uno de los más grandes tesoros de Valencia y pasar unos de los momentos más emocionantes. Conoceremos la fauna que habita en la zona así como su vegetación.

Visitaremos una barraca de más de 100 años, casa típica valenciana por excelencia. Una pequeña construcción con dos dormitorios donde vivía toda la familia, en ella encontraremos utensilios con los que antiguamente pescaban y cazaban para poder vivir.

- ✓ Presentación, organización y almuerzo (que llevarán los alumnos/as).
- ✓ Visita la Barraca Valenciana.
- ✓ Paseo en barca por L'Albufera.
- ✓ Desplazamiento en autobús, hacia la Pinada del Saler.
- ✓ Comida (Pic-nic, que llevarán los alumnos/as).
- ✓ Gran juego de L'Albufera.
- ✓ Recogida de la zona y despedida.



NOTA: El autobús será necesario para los traslados de las visitas de la excursión.



4- GRUTAS DE SAN JOSÉ - LA VALL D'UIXÓ

PRIMARIA
Y E.S.O.



Ven a explorar el río subterráneo navegable más grande de Europa, con una temperatura de unos 20 grados en el interior durante todo el año. Contemplaremos caprichosas formas de rocas que la acción del agua ha moldeado: el embarcadero, estalactitas, estalagmitas, sala de murciélagos, lago Diana. Las grutas gozan de una cuidada iluminación artificial, de manera que en el tranquilo paseo en barca resulta una experiencia única.

- ✓ Presentación, organización y almuerzo (que llevarán los alumnos/as).
- ✓ Visita en barca por las Grutas de San José.
- ✓ Recorrido a pie por las zonas secas de la cueva.
- ✓ Visita poblado ibero.
- ✓ Comida (Pic-nic, que llevarán los alumnos/as).
- ✓ Gran juego de grupo donde ponderemos en práctica lo que hemos aprendido.
- ✓ Recogida de la zona y despedida.



5- CIUDAD DE LAS ARTES Y LAS CIENCIAS - VALENCIA

PRIMARIA
Y E.S.O.



Situada en el antiguo cauce del río Turia, la Ciudad de las Artes y las Ciencias sorprende por su arquitectura y por su inmensa capacidad para divertir y estimular las mentes de sus visitantes que, recorriendo sus edificios, conocen diferentes aspectos relacionados con la ciencia, la tecnología, la naturaleza o el arte.

ruta 1: Oceanogràfic y Hemisfèric.

ruta 2: Hemisfèric y Museo.

ruta 3: Oceanogràfic.

- ✓ Presentación, organización y almuerzo (que llevarán los alumnos/as).
- ✓ Visitas según la ruta elegida.

-**Oceanogràfic**: El mayor centro marino de Europa, que constituye una auténtica ciudad submarina que reproduce la vida en los mares de todo el planeta. Puedes sumergirte en las profundidades a través de los túneles submarinos que te proporcionan la sensación de nadar entre impresionantes tiburones, encantadoras belugas, morsas, pingüinos...

Show de Delfines, donde disfrutarás de la simpatía y agilidad de estos animales.

-**Hemisfèric**: Espléndido cine Imax con 900 m² de pantalla.

Disfruta de la mejor película con diferentes proyecciones, según horario.

-**Museo**: Centro interactivo donde se accede al conocimiento de la forma más divertida. Un espacio para tocar, pensar y sentir, que despierta la curiosidad y el interés del visitante.

- ✓ Comida (Pic-nic, que llevarán los alumnos/as).
- ✓ Recorrido por el resto de las instalaciones, según la ruta elegida.
- ✓ Recogida de la zona y despedida.



6- DESCUBRE ÁFRICA: EL BIOPARC - VALENCIA

PRIMARIA
Y E.S.O.




Siguiendo la senda de los elefantes, cruzando la espesura del bosque ecuatorial, llegamos a la cueva más legendaria de África. Por el camino hemos descubierto los secretos más profundos de la extensa sabana; hemos contemplado los monumentales Baobabs; y hemos conocido la exótica isla de Madagascar, donde los lémures saltan, de rama a rama, sobre nuestras cabezas.

Un emocionante viaje de 100.000 m² entre rebaños de antílopes, chimpancés, jirafas, rinocerontes, gorilas, leopardos... y bajo la atenta mirada de los leones. Desde el agua, repleta de peces de colores, los hipopótamos y los cocodrilos tampoco nos quitan los ojos de encima. ¡Menuda aventura!

El Bioparc de Valencia es un parque de animales diseñado para sumergir al visitante en una cuidada recreación de hábitats naturales, que le permite acercarse a los animales, a la vegetación y a los paisajes, como nunca antes se había podido. Un espacio creado para disfrutar del tiempo de ocio mientras aprendemos a respetar, amar y cuidar la riqueza natural y animal.

- ✓ Presentación, organización y almuerzo (que llevarán los alumnos/as).
- ✓ Visita al Bioparc:
 - Madagascar
 - Bosque ecuatorial
 - Humedales
 - Lago de los Elefantes y bosque Baobabs
 - Aviario y Sabana.
- ✓ Comida (Pic-nic que llevarán los alumnos/as)
- ✓ Recorrido por lo que más nos ha gustado de la visita.
- ✓ Despedida.



7- EL RINCÓN DE LAS PLANTAS: JARDÍN BOTÁNICO DE VALENCIA

**PRIMARIA
Y E.S.O.**



El Jardín Botánico de Valencia es un museo vivo, situado en el centro histórico de la ciudad, y a través de él podemos recorrer los diferentes continentes imaginando lugares lejanos y exóticos, y conociendo más de cerca las plantas que forman nuestro maravilloso paisaje mediterráneo.

Ven a descubrir el interesante mundo de la flora, donde encontrarás gran variedad de plantas que jamás hubieses podido imaginar... En el Jardín Botánico de Valencia se cultivan más de 4500 especies procedentes de todo el mundo: altísimas palmeras, bellas orquídeas, plantas carnívoras, árboles monumentales de casi 180 años de edad, frondosos helechos, cítricos y frutales, rosas, especies acuáticas, flora valenciana, etc.

- ✓ Presentación, organización y almuerzo (que llevarán los alumnos/as).
- ✓ Visita al Jardín Botánico, un lugar donde la naturaleza esconde secretos:
 - Explicación de las partes de una planta, cómo viven, de qué se alimentan, diversidad de especies, plantas de interior, plantas silvestres...
 - Métodos de cultivo y utilidad de algunas plantas por los seres humanos: consumo alimenticio, tratamientos medicinales, perfumes...
 - Recorrido por el Jardín.
- ✓ Desplazamiento en autobús hacia los Jardines de Viveros de Valencia.
- ✓ Comida (Pic-nic, que llevarán los alumnos/as).
- ✓ Actividades relacionadas con el mundo de las plantas:
 - Taller de plantación.
 - Ficha o collage sobre la actividad.
 - Juegos con los monitores.
- ✓ Recogida de la zona y despedida.



8- DÍA FALLERO: MONTEOLIVETE - BENICALAP

**PRIMARIA
Y E.S.O.**




¡Valencia en fallas es lo mejor del mundo entero! Por eso, en Naturdiver, nos gustaría que las Fallas durasen todo el año... Como de momento, eso es tan solo un deseo, vamos abriendo boca con la visita a los Museo Falleros que hay en la ciudad: un homenaje a todos aquellos artesanos, diseñadores y pintores, que desde hace siglos han consagrado su vida al mundo de las Fallas. ¡Tienes que venir a verlos!

Elige entre:



Museo del Gremio de Artistas Falleros, en Benicalap.



Museo Fallero, en la zona de Monteolivete.

¡Valencia huele a pólvora! Y no solo durante la semana de Fallas...

Nuestras fiestas patronales son tan grandes y conocidas en el mundo entero, que el ambiente fallero se respira durante todo el año y en cualquier rincón de la ciudad. Por eso, desde Naturdiver os invitamos a conocer los secretos de las fallas y a pasar un día de lo más festivo entre ninots, falleros, falleras, globos y canciones...

¡Señor pirotècnic, pot començar la festa!

- ✓ Presentación, organización y almuerzo (que llevarán los alumnos/as).
- ✓ Visita y explicación de las diferentes plantas del Museo escogido.
- ✓ Desplazamiento a pie hacia un parque cercano.
- ✓ Comida (pic.nic que llevarán los alumnos/as).
- ✓ Actividades de la gymkhana de las NATUR-FALLAS:
- ✓ Nombramiento de presidentes y falleras mayores, creación de un estandarte, pasacalle, globotà, ofrenda de flores, etc.
- ✓ Recogida de la zona y despedida.



9- CUEVA Y TORRE DEL HOMENAJE - REQUENA

PRIMARIA
Y E.S.O.



En Requena nos sumergimos bajo el conjunto Histórico-Artístico del barrio de la villa.

Recorriendo el subsuelo existe un laberinto impresionante de cuevas y pasadizos. Observaremos los diferentes usos que ha tenido a lo largo de la historia, como refugios en las diferentes épocas de guerra, silos para almacenar los cereales, osarios de la iglesia del Salvador, pero sin duda alguna, el uso más reciente e importante que han tenido ha sido como bodegas de elaboración y conservación de vinos. Contemplaremos los elementos básicos de la elaboración de vinos, así como gran cantidad de tinajas de grandes dimensiones datadas en el siglo XII.

Visitaremos la torre del Homenaje de Requena que nos permite conocer la historia de la ciudad.

- ✓ Presentación, Organización y almuerzo (que llevarán los alumnos/as).
- ✓ Recorrido a pie por el casco antiguo de la Villa.
- ✓ Visita y explicación de las cuevas.
- ✓ Visita a la Torre del Homenaje.
 - Explicación de la historia de la ciudad a través de un audiovisual.
 - Pantalla táctil donde se explica el proceso de construcción de las murallas y la torre.
 - Explicación de la guerra de sucesión, ocurrida en Requena en el 1706.
- ✓ Desplazamiento en autobús, hacia el parque.
- ✓ Comida (Pic-nic, que llevarán los alumnos/as).
- ✓ Gran juego de grupo.
- ✓ Recogida de la zona y despedida.

- NOTAS: 1) El autobús será necesario para los traslados de las visitas de la excursión.
2) Esta actividad no se podrá realizar los lunes.




10- LA VALLTORTA Y LA CUEVA DEL CABALLO - TIRIG

PRIMARIA
Y E.S.O.



El Museo de la Valltorta tiene como finalidad que los alumnos conozcan nuestro pasado a través de las primeras manifestaciones artísticas del hombre. Además de multitud de restos encontrados en el Barranco de la Valltorta, nos sorprenderemos de la multitud de cerámica y utensilios que pertenecen al paleolítico. Visitaremos la recreación de la Cueva del Caballo para observar cómo era antiguamente esta cueva, y qué pinturas rupestres se podían observar.

Recorreremos una pequeña senda por el parque natural, donde podremos ver la vegetación típica mediterránea, en la que se mezclan matorrales y arbustos con bosques de pinos y encinas y en la que abundan las plantas aromáticas, como el tomillo, romero, espliego y plantas medicinales. Por la senda llegaremos hasta la Cueva del Caballo, en la que veremos qué pinturas rupestres se pueden observar hoy en día y cuál es su conservación.



- ✓ Presentación, organización y almuerzo (que llevarán los alumnos/as).
- ✓ Visita al Museo de la Valltorta: aprenderemos cómo se han encontrado las pinturas rupestres, dónde se hallan, quiénes las realizaban y qué significado se cree que tenían; y finalmente, cómo las estudian y protegen actualmente arqueólogos y científicos.
- ✓ Visita a la cueva del Caballo: encontraremos una de las escenas más relevantes del barranco, en ella se ve unos cazadores disparando a un grupo de ciervos.
- ✓ Desplazamiento a pie, hacia el camping la Valltorta.
- ✓ Comida (Pic-nic, que llevarán los alumnos/as).
- ✓ Taller de pinturas rupestres.
- ✓ Recogida de la zona y despedida.

NOTA: Esta actividad no se podrá realizar los lunes.



11- REGRESO A LA EDAD MEDIA CASTILLO DE BENISANÓ

PRIMARIA
Y E.S.O.



Viajaremos a la Edad Media, una etapa de la historia apasionante llena de caballeros y princesas. Nos adentraremos en un castillo-palacio que guarda infinidad de secretos y que los podremos contemplar con todo su esplendor. Visitaremos las caballerizas, la cocina, la celda de castigo, la sala noble, la habitación del Rey Francisco I de Francia. Con nuestra visita colaboraremos a la restauración del mismo, pues todavía quedan muchos secretos por descubrir.

- ✓ Presentación, organización y almuerzo (que llevarán los alumnos/as).
- ✓ Visita al Castillo de Benisanó.
- ✓ Explicación de los secretos de este castillo, te sorprenderás.
- ✓ Juego de pistas por el pueblo para visitar los portales.

-Llíria.
-Bétera.
-Valencia.

- ✓ Realización de pruebas medievales.

-Tiro con arco.
-Carrera de caballos.
-Estandarte.

- ✓ Comida (Pic-nic, que llevarán los alumnos/as).

- ✓ Taller de malabares medievales.

- ✓ Disfrutaremos de una pequeña obra de teatro, escenificada por los alumnos/as.

- ✓ Recogida de la zona y despedida.



12- DESCUBRE XÀTIVA

PRIMARIA
Y E.S.O.



Xàtiva, fue la primera ciudad en Europa en la fabricación de papel y cuna de dos papas que nacieron en la ciudad, los papas Borja. Famosa por la repercusión que tuvo su posicionamiento en la guerra de sucesión; como venganza, Felipe V destruyó la ciudad quemándola y, como castigo, el retrato del monarca permanece boca abajo en las dependencias del Museo. Recorrido por las callejuelas y el entramado árabe de sus barrios altos. Deja volar tu imaginación varios siglos atrás.

Viajaremos en tren turístico hacia el Castillo, fortaleza de origen ibérico y romano, que tenía la función de vigilancia y protección de la calzada romana.

- ✓ Presentación, organización y almuerzo (que llevarán los alumnos/as).
- ✓ Explicación de las curiosidades históricas de Xàtiva.
- ✓ Visita al Museo del Almodí.
- ✓ Visita a la Colegiata-Basílica de la Seo.
- ✓ Desplazamiento hacia el castillo en "Tren Turístico".
- ✓ Comida (Pic-nic, que llevarán los alumnos/as).
- ✓ Visita al castillo.
- ✓ Gran juego de grupo.
- ✓ Bajada al pueblo en "Tren Turístico".
- ✓ Recogida de la zona y despedida.

NOTA: Esta actividad no se podrá realizar los lunes.



13- CASTILLO DEL PAPA LUNA Y MUSEO DEL MAR - PEÑÍSCOLA

PRIMARIA
Y E.S.O.



Peñíscola, también conocida como Ciudad en el Mar, está coronada en lo más alto del peñón por el Castillo del Papa Luna, una fortaleza templaria datada del año 1307, rodeada de un conjunto de murallas que protegen la ciudad antigua. Este Castillo ha sido una de las tres únicas Sedes Pontificias, junto con el Vaticano y el palacio de los papas de Aviñón. En él residió el Papa de Aragón, el Papa Luna. Ven a conocer esta singular ciudad costera con un encanto tan especial que te cautivará de inmediato.

- ✓ Presentación, organización y almuerzo (que llevarán los alumnos/as).
- ✓ Explicación de la historia del Papa Luna.
- ✓ Subida y visita al castillo.
- ✓ Juego de pistas que nos ayudará a conocer más peculiaridades de Peñíscola.
- ✓ Visita al Museo del Mar que rinde homenaje a la tradición marinera de Peñíscola, dando a conocer los aspectos marítimos de la ciudad.
- ✓ Comida (Pic-nic, que llevarán los alumnos/as).
- ✓ Juegos con nuestros monitores/as.
- ✓ Recogida de la zona y despedida.

NOTA: Esta actividad no se podrá realizar los lunes.




14- CASTILLO Y CENTRO HISTÓRICO - ONDA

PRIMARIA
Y E.S.O.



Onda obsequia a sus visitantes su historia milenaria, a través de los numerosos restos que se han hallado en la ciudad. Sin ir más lejos, sobre la huella de las antiguas culturas ibérica y romana, los musulmanes, construyeron en el siglo X una extraordinaria y magnífica fortaleza, de la que a día de hoy su Castillo vigila la ciudad. Este imponente castillo, que también es llamado como “el de las 300 torres”, alberga en su interior el Museo de Arqueología e Historia Local, que también conoceremos. Y no nos quedamos ahí, porque el centro histórico de Onda, de interés turístico y cultural, nos recibe con los brazos abiertos. ¿Os venís de viaje a Onda?

- ✓ Presentación, organización y almuerzo (que llevarán los alumnos/as).
- ✓ Inicio de las visitas guiadas por:
 - El Castillo de Onda, extraordinaria fortificación musulmana del siglo X situada en lo alto de la ciudad.
 - El Museo de Arqueología e Historia Local, ubicado en el interior del castillo y que contiene una exposición permanente que muestra un recorrido por las distintas civilizaciones que habitaron en Onda.
 - El Centro histórico o casco antiguo, declarado Conjunto Histórico-Artístico y Bien de Interés Cultural, donde visitaremos la plaza del Almudín, el Portal de San Roque, el barrio de la Morería, la Plaza de la Morera...
- ✓ Comida (Pic-nic que llevarán los alumnos/as).
- ✓ Gran juego de grupo.
- ✓ Recogida de la zona y despedida.




15- SEGORBE MEDIEVAL

PRIMARIA
Y E.S.O.



Segorbe nos espera para vivir aventuras como antiguamente lo hicieron caballeros y princesas. Recorreremos sus calles para contemplar sus murallas, su acueducto e infiltrarnos en sus torres. Volveremos por un día a la época medieval, para saber cómo vivían, cuáles eran sus costumbres y su historia.

- ✓ Presentación, organización y almuerzo (que llevarán los alumnos/as).
- ✓ Recorrido por las torres de la cárcel y del verdugo, donde se explicará la historia de Segorbe, la arquitectura de las torres y su uso en la edad Media.
- ✓ Paseo por la muralla y el acueducto.
- ✓ Desplazamiento en autobús, hacia el Parque de la Esperanza.
- ✓ Comida (Pic-nic, que llevarán los alumnos/as).
- ✓ Pruebas:
 - Bolos medievales.
 - Tiro al arco.
 - Puntería con escudos.
- ✓ Talleres:
 - Estandarte.



En estas tierras vive ahora el viejo mago Merlín, que aparecerá para comprobar que hemos superado las pruebas y somos unos caballeros fuertes, nobles y valientes. Si demostramos creer en la magia nos hará entrega de un tesoro muy especial.

- ✓ Obra de teatro por parte de los alumnos/as en la que nos representarán una escena medieval, mostrando todo lo que han aprendido durante el día.
- ✓ Recogida de la zona y despedida.

NOTAS:

- 1) El autobús será necesario para los traslados de las visitas de la excursión.
- 2) Esta actividad no se podrá realizar los lunes.




16- ROMA, CULTURA CLÁSICA - SAGUNTO

PRIMARIA
Y E.S.O.



El castillo de Sagunto se extiende a lo largo de casi un kilómetro. Ha sido testigo del paso del tiempo y de las distintas civilizaciones que lo han habitado: romanos, visigodos, árabes y cristianos. Dada su importancia histórica, fue declarado en 1931 Monumento Nacional. La fortaleza está dividida en siete plazas. Vamos a viajar en el tiempo hasta la antigua Roma. Nos hemos propuesto a través de nuestros monitores, llevar esta maravillosa cultura, pues es un tema atractivo a la vez que educativo, con lo cual, a través del juego podemos enriquecer a los alumnos para que puedan aprender otras culturas que marcaron nuestra historia.

- ✓ Presentación, organización y almuerzo (que llevarán los alumnos/as).
- ✓ Explicación sobre la cultura romana.
- ✓ Visita al museo arqueológico.
- ✓ Visita y explicación del anfiteatro.
- ✓ Visita y explicación del castillo.
- ✓ Bajada a pie hacia el parque.
- ✓ Comida (Pic-nic, que llevarán los alumnos/as).
- ✓ Actividades de Roma:
 - Taller relacionado con los números romanos.
- ✓ Obra de teatro a cargo de los alumnos/as en la que escenificarán un momento de la vida de los romanos.
- ✓ Recogida de la zona y despedida.



NOTA: Esta actividad no se podrá realizar los lunes.



17- LA GANDIA DE LOS BORGIA - GANDIA

PRIMARIA
Y E.S.O.




Ven y disfruta conociendo los monumentos más importantes de la ciudad de Gandia entre los que destaca el Palacio Ducal, que ha sido objeto de numerosas restauraciones. Ligado a la historia de la familia Borja, es la Casa natalicia de San Francisco de Borja, IV Duque de Gandia. Destaca el Patio de Armas, gótico y la Galería Dorada, del s. XVII, con azulejos originales de la época. Está considerada una de las mansiones señoriales más importantes de la Corona de Aragón. Visitaremos, además, la habitación de Francisco de Borja que se conserva prácticamente tal y como estaba en aquel entonces y descubriremos la doble vida que llevaba: por una parte humilde como Jesuítas y por otra, ostentosa como Duque de Gandia.

Otro de los monumentos histórico-artístico más importante que visitaremos es la colegiata de Gandia. Se trata de una joya gótica que ha preservado en su interior numerosos tesoros a lo largo de su historia.

- ✓ Presentación, organización y almuerzo (que llevarán los alumnos/as).
- ✓ Visita al Palacio Ducal y recorrido por las diferentes estancias.
- ✓ Visita a la colegiata.
- ✓ Desplazamiento a pie hacia el parque de Ausiàs March.
- ✓ Comida (Pic-nic, que llevarán los alumnos/as).
- ✓ Gran Juego en grupo, donde participarán todos los alumnos/as.
- ✓ Recogida de la zona y despedida.

NOTAS: Esta actividad no se podrá realizar los lunes.



18- UN DÍA EN LA NIEVE - VALDELINARES

PRIMARIA
Y E.S.O.



Disfruta del paisaje que nos ofrece el clima de Valdelinares. Ven a pasar un día en la nieve y nos divertiremos deslizándonos en trineo, haciendo muñecos y gastando bromas con las bolas de nieve. Seguro que jamás olvidaremos este día.

- ✓ Presentación, organización y almuerzo (que llevarán los alumnos/as).
- ✓ Actividades rotativas por grupos:
 - Descubre los secretos de la zona.
 - Juegos en la nieve.
 - Guerra de bolas.
 - Concurso de muñecos de nieve.
- ✓ Comida (Pic-nic, que llevarán los alumnos/as).
- ✓ Continuamos con las actividades:
 - Pasa la pelota.
 - Descenso en trineo.
- ✓ Recogida de la zona y despedida.

NOTA: Es imprescindible que los alumnos/as lleven ropa y botas de nieve y ropa de cambio.



19- TIERRA DE PIRATAS CASTILLO Y CUEVA - CULLERA

PRIMARIA
Y E.S.O.



En nuestro afán por mejorar y encontrar otras alternativas, Naturdiver lanza una nueva propuesta para disfrutar de esta excursión pirata.

Nos desplazamos a Cullera para descubrir sus tesoros. Visitaremos su castillo que después de años de rehabilitación y como novedad, nos abre sus puertas para mostrarnos su interior: caballerizas, salón de armas, aljibe, y las exposiciones que se guardan en sus 5 torres. Se trata de una enorme fortaleza que por primera vez después de muchos años, podemos visitar por dentro. Encontraremos el Mirador del Castillo, uno de los mejores miradores de la ciudad, desde el que podremos divisar una insólita panorámica de toda la bahía de Cullera y de la desembocadura del río Júcar.

Visitaremos la Cueva-Museo del Pirata Dragut, que alberga una gran exposición temática sobre la piratería Mediterránea. En ella podremos contemplar diferentes instrumentos náuticos de la época como mapas, documentos históricos, vestidos de la época, monedas, banderas y la reproducción de un bergantín.

- ✓ Presentación, organización y almuerzo (que llevarán los alumnos/as).
- ✓ Visita guiada al Castillo.
- ✓ Entrega de un pañuelo pirata.
- ✓ Desplazamiento en autobús hacia la cueva.
- ✓ Visita a la Cueva-Museo del Pirata Dragut.
- ✓ Desplazamiento en autobús al parque de Daniel Clar.
- ✓ Comida (Pic-nic, que llevarán los alumnos/as).
- ✓ Gran juego de grupo, poniendo en práctica lo aprendido.
- ✓ Recogida de la zona y despedida.

NOTAS: 1) El autobús será necesario para los traslados de las visitas de la excursión.
2) Esta actividad no se podrá realizar los lunes.



20- CUEVA DE CULLERA Y BAÑO - CULLERA

PRIMARIA
Y E.S.O.



Vamos a descubrir uno de los tesoros de Cullera, la cueva del pirata Dragut, por donde entraban los piratas para atacar al pueblo. Alberga una gran exposición temática sobre la piratería Mediterránea. En ella podremos contemplar diferentes instrumentos náuticos de la época, elementos como mapas, documentos históricos, vestidos de la época, diferentes monedas, banderas y la reproducción de un bergantín. Te contaremos muchas curiosidades y anécdotas de los tiempos de ataque. Una vez visitada la cueva nos trasladaremos a la playa a disfrutar de juegos en el agua y en la arena. No te lo pierdas, que no te lo cuenten.

- ✓ Presentación, organización y almuerzo (que llevarán los alumnos/as).
- ✓ Visita a la cueva-museo del Pirata Dragut.
- ✓ Desplazamiento a pie, hacia la playa.
- ✓ Baño en la playa, controlado por nuestros monitores/as.
- ✓ Comida (Pic-nic, que llevarán los alumnos/as).
- ✓ Juegos en la arena de la playa.
- ✓ Recogida de la zona y despedida.



21- LA VIDA EN LA HUERTA: ALQUERÍA EL MACHISTRE - ALBORAYA

PRIMARIA
Y E.S.O.



Ven a disfrutar de un día difícil de olvidar en el corazón de la Huerta valenciana, en la cuna de la horchata "Alboraya"

En la alquería El Machistre acercamos a los niños a un privilegiado entorno natural, recordándoles nuestras tradicionales tareas rurales a través de su participación activa, respetuosa y lúdica en las diferentes actividades que se realizarán.

El Machistre alberga el Museo de la Horchata, dónde además de conocer su tradicional cultivo elaborarán su propia horchata, en un taller participativo donde se pretende dar a conocer nuestro producto más singular; También visitarán el interior de la alquería, dada su buena conservación, podrán conocer cómo vivían sus antiguos propietarios. Los niños y niñas conocerán cómo era la vida en el campo, trabajando en él, plantando chufas las cuales luego tendrán que cuidar en sus casas y visitarán la granja, dónde hay gran variedad de animales. Además haremos un taller de transformación de alimentos.

Un lugar de entretenimiento, pero también de mucho aprendizaje.



- ✓ Presentación, organización y almuerzo (que llevarán los niños/as).
- ✓ Visita a la Alquería:
 - Museo de la Horchata, donde conoceremos todo el proceso de elaboración.
 - La huerta y sus cultivos: plantación de una chufa (que se llevarán a casa).
 - Animales de la granja: les presentaremos a nuestros animales.
 - Visita al interior de la Alquería.
 - Visita al museo de Labranza.
 - Taller de Reciclaje.
- ✓ Comida (Pic-nic, que llevarán los niños/as).
- ✓ Degustación de horchata y fartons.
- ✓ Recogida de la zona y despedida.



22- RAÍCES VALENCIANAS: ALQUERÍA EL MACHISTRE - ALBORAYA

PRIMARIA
Y E.S.O.



¿Cómo vivían antiguamente? ¿Dónde? ¿En qué trabajaban? ¿Qué ropa vestían? ¿Tenían coches? ¿Y teléfonos móviles? Muchas son las dudas que tenemos sin respuesta. ¿Te apuntas a este juego de las 7 diferencias?

¡Naturdiver te reta a esta emocionante aventura! Abre bien los ojos y te sorprenderán la cantidad de cambios que ha habido en tan poco tiempo.

De la mano de unos auténticos huertanos y huertanas viajaremos al pasado para conocer la Valencia rural del siglo XVIII y conectaremos con la naturaleza. Pasaremos un día inolvidable, en plena huerta rodeados de animales y descubriremos cómo se cultiva la chufa y cómo se transforma en horchata, veremos de primera mano las herramientas que se utilizaban antiguamente para trabajar en el campo, jugaremos como lo hacían nuestros abuelos/as y muchas cosas más.



Muchas son las actividades que tenemos preparadas para ti. ¿A qué estás esperando?

- ✓ Presentación, organización y almuerzo (que llevarán los alumnos/as).
- ✓ Su majestad, el mismísimo Rey Jaime I, hará su aparición estelar en la Alquería, en busca de un lugar de descanso tras haber reconquistado el Reino de Valencia a los musulmanes. Aprovechando que se encuentra por allí, nos contará la leyenda de la horchata y de por qué le puso ese nombre.
- ✓ Inicio de las actividades en 3, 2, 1...
 - Visita la Alquería.
 - Taller de cerámica.
 - Carrera de caballos.
- ✓ Comida (Pic-nic que llevarán los alumnos/as)
- ✓ Seguimos con las actividades:
 - Visita a la granja.
 - Juegos populares.
 - Museo de la horchata y transformación de la chufa en horchata.
- ✓ Degustación de horchata y fartons.
- ✓ Recogida de la zona y despedida.



23- VIAJANDO A TRAVÉS DEL TIEMPO

PRIMARIA
Y E.S.O.



Chinc, tap, clanc, pun. La misteriosa máquina del tiempo de Naturdiver se pone en marcha y nos transporta hacia la Prehistoria, para conocer a nuestros antepasados y la forma en la que vivían. La siguiente parada de nuestro viaje es en la Edad Antigua, donde visitaremos Egipto y Roma, y de ahí directos a la Edad Media, para convertirnos en auténticos caballeros. Chinc, tap, clanc, pun. La máquina del tiempo nos envía ahora hasta la mitad del siglo XX para vivir la revolución del arte. Y ya, por fin, nuestra última parada será en la Edad Contemporánea. ¿Tenéis a punto la maleta?



- ✓ Presentación, organización y almuerzo (que llevarán los alumnos/as).
- ✓ Viaje por las distintas épocas de la historia, por las que ha pasado el ser humano a lo largo de los años:
 - Prehistoria: Métodos de caza.
 - Egipto: Desciframos los jeroglíficos de la pirámide.
 - Roma: El juego de los números romanos.
 - Edad Media: Maquillaje facial y justa de caballeros.
- ✓ Comida (Pic-nic que llevarán los alumnos/as).
- ✓ Continuación con la gymkhana:
 - Revolución del Arte: Obra de arte conjunta.
 - Edad Contemporánea: Festival de la canción.
- ✓ Divertido teatro protagonizado por los aventureros de la máquina del tiempo.
- ✓ Recogida de la zona y despedida.



CONSULTA
LOS PARQUES
DISPONIBLES EN
LA PRIMERA PÁGINA



24- VOLVIENDO A LA PREHISTORIA

PRIMARIA
Y E.S.O.



Nos adentramos en la prehistoria para conocer cómo vivían nuestros antepasados. Nos pondremos en la piel del hombre prehistórico y descubriremos su estilo de vida. Realizaremos pruebas relativas a las actividades más representativas que ellos tenían.

- ✓ Presentación, organización y almuerzo (que llevarán los alumnos/as).
- ✓ Reunión por clanes, ambientación a través de la evolución del hombre, con pruebas y talleres.
 - Australopithecus: cazar con trampa.
 - Homo habilis: creación de un hacha.
 - Homo erectus: creación (descubrimiento) del fuego.
 - Homo sapiens (neandertalis): mural de huellas.
 - Homo sapiens (actuales): trueque y amuleto.
- ✓ Comida (Pic-nic, que llevarán los alumnos/as).
- ✓ Pequeña representación, por parte de los alumnos/as, de alguna de las costumbres aprendidas.
- ✓ Gran juego sobre la prehistoria, donde participarán todos los grupos.
- ✓ Recogida de la zona y despedida.



CONSULTA
LOS PARQUES
DISPONIBLES EN
LA PRIMERA PÁGINA




25- LA VIDA EN EGIPTO

PRIMARIA
Y E.S.O.



Ven a descubrir y disfrutar del intrigante mundo de los egipcios donde les contaremos curiosidades sobre esta cultura tan antigua. Podrás conocer los faraones más importantes de Egipto, nos rodearemos de sus sarcófagos, momias, pirámides que servían de tumba para los faraones egipcios, papiros, descifraremos jeroglíficos, escritura que ellos utilizaban y que nos llevará a la búsqueda de Tutankamon. Hablaremos de su mitología y el dios al que adoraban (el Sol); el maquillaje de los antiguos egipcios, ¿porqué se maquillaban de esa manera? ¿A qué esperas? No te lo puedes perder, Cleopatra y Osiris te esperan para hacer que pases un día inolvidable.

- ✓ Presentación, organización y almuerzo (que llevarán los alumnos/as).
- ✓ Reunión para explicar todos los secretos que esconde la cultura Egipcia.
- ✓ Pruebas y talleres.
 - Explicación y momificación.
 - Descifrando el jeroglífico.
- ✓ Comida (Pic-nic que llevarán los alumnos/as).
- ✓ Continuamos con las actividades.
 - En busca de la tumba de Tutankamon.
 - Construcción de pirámides.
 - Realización de un Papiro.
- ✓ Pequeña representación, por parte de los alumnos/as, de una obra de teatro donde pondrán a prueba lo que han aprendido.



CONSULTA
LOS PARQUES
DISPONIBLES EN
LA PRIMERA PÁGINA



26- JAUME I EL CONQUERIDOR


PRIMARIA



Cuenta la leyenda, que años antes de que Jaume I conquistara, en el 1239, el reino de Valencia, este valeroso caballero pasaba sus horas realizando una serie de pruebas que le servían de entrenamiento, para después poder afrontar con coraje sus numerosas batallas. La dura preparación a la que se sometía el futuro rey de Valencia contaba con pruebas físicas, de estrategia y mentales. ¿Estáis preparados para la conquista del territorio Valenciano?

¡Adelante mis caballeros!

- ✓ Presentación, organización y almuerzo (que llevarán los alumnos/as).
- ✓ Les contaremos el cuento de Jaume I, su paso por Valencia y nos dividiremos en las tropas del día.
- ✓ Empezamos las actividades con nuestros monitores:
 - Juego de las Anillas.
 - Entrenamiento medieval.
 - Taller medieval, que realizarán los alumnos.
 - Leyenda o realidad.
 - La prueba del azar.
 - Las coronas de Jaume I.
- ✓ Comida (Pic-nic que llevarán los alumnos/as).
- ✓ Seguimos con las actividades:
 - Marionetas.
 - Estandarte.
- ✓ Y para finalizar el día, se reunirán todas las tropas para contar sus experiencias y buscar el tesoro que Jaume I escondió en este magnífico lugar.
- ✓ Recogida de la zona y despedida.



CONSULTA
LOS PARQUES
DISPONIBLES EN
LA PRIMERA PÁGINA



27- JUEGOS POPULARES

PRIMARIA
Y E.S.O.



Los juegos populares son parte de la cultura de todos los pueblos, en algunos casos reflejan las necesidades, vivencias e incluso ayudan a educar a las nuevas generaciones. Son aquellos juegos que se transmiten de generación en generación, aunque actualmente muchos de estos juegos se están perdiendo por las opciones comerciales que aparecen día a día. Esta excursión tiene como objetivo conservar los juegos de toda la vida que hemos aprendido de nuestros padres, y éstos a su vez, de nuestros abuelos, y así evitar que se olviden.

- ✓ Presentación, organización y almuerzo (que llevarán los alumnos/as).
- ✓ Explicación sobre la historia de los juegos populares.
- ✓ Realización de las diferentes pruebas:
 - Lanzamiento a los bolos.
 - Carrera de sacos.
 - Saltar a la comba.
 - La gallinita ciega.
- ✓ Comida (Pic-nic, que llevarán los alumnos/as).
- ✓ Continuamos con las actividades:
 - Lanza al siete y medio.
 - Pies quietos.
 - Las chapas.
 - Las Anillas.
- ✓ Recogida de la zona y despedida.



CONSULTA
LOS PARQUES
DISPONIBLES EN
LA PRIMERA PÁGINA



28- MÉTODOS DE ORIENTACIÓN Y SUPERVIVENCIA

PRIMARIA
Y E.S.O.



En esta aventura, en plena naturaleza, Naturdiver va a ponerte a prueba... Imagina una situación extrema, en la que vas de excursión y terminas perdido en la montaña. Para colmo, está empezando a caer la noche... ¿Qué haces?

La naturaleza nos da infinidad de recursos para que aprendamos a ubicarnos con diversos métodos de orientación. ¿Estáis preparados para sacar vuestro lado más aventurero?

- ✓ Presentación, organización y almuerzo (que llevarán los alumnos/as).
- ✓ Guía de métodos de orientación y supervivencia:
 - Camuflaje de guerra y reparto de banderas por equipos.
 - Uso de la brújula.
 - Ruta de senderismo.
 - Reconocimiento de balizas y lectura de mapas y leyendas.
 - Montaje de un vivac de supervivencia.
- ✓ Comida (Pic-nic que llevarán los alumnos/as).
- ✓ Continuación con la gymkhana:
 - Prueba de valentía: equilibrio en el puente oso.
 - Juego de los huesos.
 - Código morse.
- ✓ Gran juego de rastreo por equipos: Atrapa la bandera.
- ✓ Recogida de la zona y despedida.



CONSULTA
LOS PARQUES
DISPONIBLES EN
LA PRIMERA PÁGINA




29- EXPLORANDO LOS ECOSISTEMAS DEL SALER

PRIMARIA
Y E.S.O.



Un ecosistema es un lugar de la biosfera donde viven juntos seres vivos y seres inertes que se relacionan entre sí y con el medio. Los ecosistemas son muy importantes para todos los seres vivos del planeta, incluyendo a las personas. Sin tu ecosistema, no serías capaz de sobrevivir en este planeta. ¿Quieres conocer tu ecosistema más de cerca? Saca tu vena de explorador y adéntrate con Naturdiver en la Dehesa de la Albufera. ¡Te esperamos!

- ✓ Presentación, organización y almuerzo (que llevarán los alumnos/as).
- ✓ Recorrido a pie y guiado, por los diferentes ecosistemas del Parque Natural de la Albufera (El Saler).
 - Parada 1: Explicación y visita al Piverot, un monumental pino piñonero con más de 200 años de historia.
 - Parada 2: Cordón dunar interior. Pinada con vegetación densa.
 - Parada 3: Mallada Quater. Nos adentramos en esta amplia zona interdunar con vegetación constituida por juncos y plantas crasas. Antigüamente, repleta de agua.
 - Parada 4: Playa del Saler. Orilla de la Albufera. Cordón dunar exterior.
 - Parada 5: Muntanyar de la Mona.
- ✓ Comida (Pic-nic que llevarán los alumnos/as).
- ✓ Actividades:
 - Cuadernillo de aprendizaje.
 - Gran juego de grupo.
- ✓ Recogida de la zona y despedida.



30-CUIDAMOS NUESTRO PLANETA: PLANTA DE RESIDUOS - QUART DE POBLET

PRIMARIA
Y E.S.O.



Si piensas que tu basura ya no sirve para nada, tienes que venir a conocer el Complejo de Tratamiento y Valorización de Residuos Urbanos “Los Hornillos”, el más grande de la Comunidad Valenciana, que está situado en Quart de Poblet.

Allí además de disfrutar de una maravillosa exposición con obras de arte hechas con residuos, te llevarás un montón de ideas para convertir tu basura en un tesoro. También aprenderás la importancia de saber separar los residuos en casa para poder transformarlos después en cosas nuevas y maravillosas. Conocerás la tecnología que se utiliza para ello de una manera divertida y amena ya que ROSCO, que es nuestra mascota, también querrá contártelo.

- ✓ Presentación, organización y almuerzo (que llevarán los alumnos/as).
- ✓ Visita a la Planta de Residuos:
 - Sala de exposición.
 - Vídeo y presentación de la mascota ROSCO.
 - Conoceremos de cerca las cintas de clasificación, sus secciones y funciones.
 - Sala de control.
- ✓ Desplazamiento hasta el Parque Canaleta (Mislata).
- ✓ Comida (Pic-nic que llevarán los alumnos/as).
- ✓ Objetivo: Cuidar el planeta.
- ✓ Actividades:
 - Taller de reutilización.
 - Juego de chapas.
 - Fichas de aprendizaje.
 - Juego dinámico de reciclaje.

- ✓ Recogida de la zona y despedida.

NOTA: El autobús será necesario todo el día para los traslados de las visitas de la excursión.



31- GYMKHANA TURULETA

PRIMARIA
Y E.S.O.



¿Hartos de lo de siempre? ¿Buscáis un poquito de fiesta? Este año, Naturdiver tiene el gran honor de presentaros ¡¡¡la gymkhana más loca y divertida de la historia!!!

No os vamos a contar mucho, para no desvelar todas las sorpresas; solo podemos animaros a participar con nosotros en esta excursión BOMBA, donde será imposible que os aburráis.



- ✓ Presentación, organización y almuerzo (que llevarán los niños/as).
- ✓ Inicio de las pruebas:
 - Organización por equipos, reparto de banderas y camuflaje de guerra.
 - Pringue-pringue: Nuestras llaves se han caído en el fondo de un barrizal, si las queremos recuperar, nuestras manos debemos manchar.
 - Esponjas locas: Un divertido y refrescante juego con los monitores, donde el objetivo es mojarse lo menos posible. ¿Te atreves a participar?
 - Crazy run: carrera salvaje de obstáculos donde arrastrase por el suelo será lo más fácil que hagamos.
 - El Tiki-taka: transvase de agua.
- ✓ Comida (Pic-nic que llevarán los niños/as).
- ✓ Seguimos con la gymkhana:
 - Batalla de fuerza por equipos.
 - Bolos gigantes.
 - Canastas vivas.
 - Juegos con música y peque-fiesta.
- ✓ Reparto de la recompensa.
- ✓ Recogida de la zona y despedida.



CONSULTA
LOS PARQUES
DISPONIBLES EN
LA PRIMERA PÁGINA



32- SCAPE PARK - EJERCITA TU MENTE

PRIMARIA
Y E.S.O.



La moda de los Escapes Rooms llega a Naturdiver y por eso os presentamos esta increíble gymkhana de escapismo, con un sinfín de retos, para ejercitar vuestras mentes resolviendo pruebas y ganándole la batalla al tiempo.

Se trata de una actividad colaborativa, donde los participantes trabajarán en equipo, poniendo en práctica su capacidad de comunicación, de observación, ingenio e intuición. Los monitores/as convertidos en auténticos “game-masters” se encargarán de dar pistas a los jugadores/as y orientarlos cuando éstos lo necesiten.

Os proponemos diferentes misiones relacionadas con el pensamiento lógico, las matemáticas, las ciencias, el misterio, la fantasía... pero todas tienen en común la necesidad de resolver los distintos enigmas y puzles encadenados, para conseguir escapar del parque a tiempo. ¿Lo conseguiréis?

- ✓ Presentación, organización y almuerzo (que llevarán los alumnos/as).
- ✓ Explicación de la gymkhana y de las normas del juego.
- ✓ Inicio del Scape Park, con la temática elegida por el profesorado.
- ✓ Pruebas de la gymkhana escapista.
- ✓ Comida (Pic-nic, que llevarán los alumnos/as).
- ✓ Continuación de las actividades.
- ✓ ¡Desafío final!: Antes de poder escapar del parque y volver a nuestro colegio, los “game-masters” nos han preparado un último reto grupal. Si conseguimos superarlo, obteniendo la clave definitiva, seremos recompensados.
- ✓ Recogida de la zona y despedida.



CONSULTA
LOS PARQUES
DISPONIBLES EN
LA PRIMERA PÁGINA



33- GEOGRAFÍA EXPRÉS

**PRIMARIA
Y E.S.O.**



Viaja en tan sólo un día por todas las Comunidades Autónomas de España y descubre sus tradiciones, sus provincias, capitales y gastronomía típica. Una actividad ideal para reforzar lo que habéis dado en el aula o iniciar el temario sobre la geografía de España. Diviértete realizando una prueba por comunidad en el mínimo tiempo posible. La carrera está a punto de empezar. ¿Te la vas a perder?



- ✓ Presentación, organización y almuerzo (que llevarán los alumnos/as).
- ✓ Empezamos nuestra particular carrera recorriendo las distintas comunidades autónomas. En cada una de ellas, los grupos harán una prueba o taller relacionado con los trajes regionales, fiestas, tradiciones más populares, gastronomía, etc.
- ✓ Comida (Pic-nic que llevarán los alumnos/as).
- ✓ Continuamos con nuestra Geografía Exprés.
- ✓ Recogida de la zona y despedida.



CONSULTA
LOS PARQUES
DISPONIBLES EN
LA PRIMERA PÁGINA



34- DÍA DEPORTIVO

**PRIMARIA
Y E.S.O.**



En Naturdiver, somos aficionados y fans del deporte, y estamos buscando buenos atletas para que puedan participar en la jornada deportiva que hemos preparado, y es que entre otros beneficios, el deporte ayuda a los niños a integrarse más socialmente y a adquirir unos valores fundamentales, además de colaborar en el correcto desarrollo de sus huesos y músculos. Venid con nosotros a disfrutar de un día enérgico haciendo algo tan saludable como es el deporte. Experimentad la sensación de jugar en equipo, y también de manera individual, aprended a respetar a vuestro rival y a concebir la competencia sana...

Descubriremos cuál es nuestra fuerza y resistencia y hasta donde es capaz de llegar nuestro cuerpo.

¡Atletas en sus marcas! ¡Listos! ¡Fuera!

¡Que comiencen los juegos!

- ✓ Presentación, organización y almuerzo (que llevarán los alumnos/as).
- ✓ Explicación sobre la historia del deporte.
- ✓ Realización de las diferentes pruebas:
 - Tiro al arco.
 - Salto de longitud.
 - Carrera de relevos.
 - Balón viajero.
- ✓ Comida (Pic-nic, que llevarán los alumnos/as).
- ✓ Continuamos con las actividades:
 - Carrera de sacos.
 - Prueba de valentía.
 - Prueba de espías.
- ✓ Recogida de la zona y despedida.



CONSULTA
LOS PARQUES
DISPONIBLES EN
LA PRIMERA PÁGINA



35- ATRÉVETE A ENTRAR EN EL LABERINTO - ANNA


PRIMARIA
Y E.S.O.



Un laberinto es un lugar formado por calles y encrucijadas complejas, que tiene un único objetivo: confundir a quien se adentre en el recinto, ya que resulta muy difícil orientarse para alcanzar la salida.

Para Naturdiver, el laberinto es un juego de atención, de habilidad, de visualización, de recordar, de llevar solo lo necesario para que nada ni nadie retrase tu camino, de CREAR, de SOÑAR, de TEJER lazos... Porque creemos que el camino en sí ya es un regalo. ¡Disfrútalo!

- ✓ Presentación, organización y almuerzo (que llevarán los alumnos).
- ✓ Entrada al laberinto de Anna: el recorrido vegetal más grande de la Comunidad Valenciana, cuyas paredes están formadas con más 4.000 cipreses.
- ✓ Actividades de multiaventura complementarias: tirolina, mini rocódromo, circuito de obstáculos, tiro con arco,...
- ✓ Inicio de las pruebas de la gymkhana de orientación:
 - Camuflaje de guerra y reparto de banderas por equipos.
 - Explicación del uso de la brújula y juego.
 - Reconocimiento de balizas.
- ✓ Comida (pic-nic que llevarán los alumnos/as).
- ✓ Continuación con la gymkhana:
 - Juego de los huesos.
 - Lectura de mapas y leyendas.
- ✓ Gran juego de rastreo por equipos: Atrapa la bandera.
- ✓ Recogida de la zona y despedida.



36- RUTA DEL AZUD - TUÉJAR

PRIMARIA
Y E.S.O.



La inquieta brújula de Naturdiver, ¡¡nos señala hacia una nueva y gran aventura!!

En esta ocasión, nos dirigimos a la cercana población de Tuéjar para conocer su famoso Azud, considerada como una de las piscinas naturales más bonitas y especiales de toda Valencia. ¡Un lugar idílico para pasar el día y disfrutar del agua y del entorno!

Durante la jornada, realizaremos una interesante ruta de senderismo por este espacio de gran valor ecológico: desde la zona recreativa de la Fuente del Saz, donde almorzaremos; hasta el Azud de Tuéjar, donde comeremos, en el área de pic-nic, y llevaremos a cabo una serie de actividades de orientación.

El bello recorrido, bordeando el río Tuéjar con una temperatura del agua constante a 18°C, nos hará sentir en un lugar totalmente mágico y de cuento. Realizaremos paradas en puntos de interés como: la presa romana, el Acueducto Romano (o Puente de la Tudela), etc., e iremos conociendo características principales de la flora y de la fauna del lugar.

- ✓ Presentación, organización y almuerzo (que llevarán los alumnos/as).
- ✓ Explicación de la ruta que vamos a realizar.
- ✓ Ruta de senderismo.
- ✓ Comida (que llevarán los alumnos/as).
- ✓ Actividades de orientación.
- ✓ Recogida de la zona y despedida.

Prepara tu mochila, ponte calzado cómodo y...
¡Animate a vivir esta aventura con nosotros!

*En temporada de verano, si queréis podemos refrescarnos un poquito.



37- RUTA DEL AGUA - CHELVA

PRIMARIA
Y E.S.O.



Nos desplazamos hasta la población de Chelva, en la comarca de los Serranos, desde donde realizaremos la conocida Ruta del Agua, de gran interés turístico, ya que combina belleza, naturaleza y cultura.

Nuestra jornada de senderismo se inicia en la tranquila plaza Mayor de la villa, para dirigirnos posteriormente hasta el camino del río de Chelva, o el Tuéjar, principal afluente del río Turia. Este hermoso río será nuestro acompañante y guía perfecto durante toda esta preciosa ruta.

A pesar de ser un itinerario sencillo, debido a su escaso trayecto y a sus bajos desniveles, vale la pena realizarlo. El rumor del agua no nos abandonará en todo el recorrido y nos invitará a dar un agradable paseo por su orilla, donde podremos disfrutar de la vegetación típica de ribera (chopos, baladres y cañares), así como de los bellos parajes, característicos del clima mediterráneo, sacados prácticamente de un cuento.



- ✓ Presentación, organización y almuerzo (que llevarán los alumnos/as).
- ✓ Explicación de la ruta que vamos a realizar, así como de la “leyenda del Agua” que da nombre a este paraíso natural.
- ✓ Ruta de senderismo: Itinerario turístico de gran interés, que combina naturaleza y cultura, y que iniciamos en la misma plaza mayor de la villa. Durante el trayecto, disfrutaremos del rumor del agua de las numerosas fuentes, lavaderos y acequias pertenecientes al río Tuéjar, o también llamado río Chelva.
- ✓ Comida (Pic-nic que llevarán los alumnos/as).
- ✓ Gran juego de grupo.
- ✓ Recogida de la zona y despedida.



38- RUTA VÍA VERDE DE OJOS NEGROS - NAVAJAS

PRIMARIA
Y E.S.O.



Si quieres pasar un día en contacto con la naturaleza y disfrutar de paisajes alucinantes, te ofrecemos la posibilidad de realizar una ruta de senderismo de corto recorrido por la vía verde de Ojos Negros. Se trata de una antigua vía ferroviaria que se encargaba de transportar mineral de hierro desde la localidad de Ojos Negros hasta el puerto de Sagunto. Esta vía fue abandonada por el alto coste que suponía mantener la línea ferroviaria, y hoy en día es una vía verde donde podremos disfrutar de una belleza singular. Además podremos contemplar el pantano del Regajo.

Seguimos la ruta por las riberas del río Palancia donde podremos disfrutar con nuestros compañeros de este lugar mágico, no solo por el paisaje que nos ofrece el agua y la naturaleza, sino por la leyenda que da nombre a este paraíso natural: Los novios que se querían venían aquí a demostrar su amor; la novia debía cruzar de un salto a la orilla opuesta y si lo conseguía, esto era signo de felicidad para el futuro matrimonio.

- ✓ Presentación, organización y almuerzo (que llevarán los alumnos/as).
- ✓ Explicación de la ruta que vamos a realizar, así como la historia de la vía verde.
- ✓ Introducción a los métodos de orientación.
- ✓ Llegada al pantano del Regajo.
- ✓ Desplazamiento en autobús hacia la ruta de las fuentes.
- ✓ Senderismo por la ruta de las fuentes hasta llegar al Salto de la Novia.
- ✓ Comida (Pic-nic, que llevarán los alumnos/as).
- ✓ Gran juego de grupo.
- ✓ Recogida de la zona y despedida.



NOTA: El autobús será necesario para los traslados de la excursión.



39- VIAJE POR EL UNIVERSO

PRIMARIA
Y E.S.O.



¿Quién no ha soñado alguna vez en viajar a la luna? ¿Quién no ha deseado conocer más acerca del universo? ¿Quién no se ha preguntado nunca qué habrá más allá de lo que vemos desde la Tierra? Esta actividad pretende acercar todas estas inquietudes a los más pequeños. Un montón de experiencias nos esperan para jugar con el universo, los planetas, los satélites y las estrellas. Por medio de nuestro científico de la Nasa, aprenderemos y nos adentraremos en este universo que seguro les va a sorprender.

- ✓ Presentación, organización y almuerzo (que llevarán los alumnos/as).
- ✓ Nos sorprende un científico de la NASA que con su ingenio ha creado una nave espacial, pero necesita de nuestra ayuda para poder enviarla al espacio.
- ✓ Empezamos nuestro viaje por las siguientes actividades:
 - Lluvia de estrellas.
 - Las caras de la luna: siempre la misma luna pero cada noche la vemos diferente: luna llena, luna menguante, luna creciente, luna nueva.
 - Maquillaje espacial.
 - El túnel de la galaxia: planetas, estrellas y satélites.
- ✓ Comida (Pic-nic, que llevarán los alumnos/as).
 - Nuestro carnet de astronauta.
 - Puente espacial.
 - Aprendemos los planetas.
- ✓ Nuestro amigo el científico de la NASA está muy agradecido, porque gracias a nosotros podrá continuar su viaje en su nave espacial, por ese motivo nos premiará con una dulce recompensa.
- ✓ Recogida de la zona y despedida.



CONSULTA
LOS PARQUES
DISPONIBLES EN
LA PRIMERA PÁGINA



40- PLANETARIO - CASTELLÓN

PRIMARIA
Y E.S.O.



¿Tienes inquietud por conocer el Universo? Seguro que un montón de veces te has hecho interminables preguntas sobre qué hay más allá de nuestro planeta. El planetario nos ofrece respuesta a esas preguntas sobre ese maravilloso firmamento que todas las noches se nos presenta ante nuestros sorprendidos sentidos. El Sol, la Luna y los Planetas de nuestro Sistema Solar, así como la infinitud de estrellas se nos acercan mucho más a nuestro conocimiento.

En el salón del Planetario, una sala circular, en la que un proyector ubicado en el centro emite sobre una cúpula en hemisferio, la simulación de cielos nocturnos. Su espacio sonoro y visual permite numerosas manifestaciones y montajes, con un completo equipo de proyectores, videos y rayos láser. Ven y disfruta de un día que te hará sentir como en el cielo.

- ✓ Presentación, organización y almuerzo (que llevarán los alumnos/as).
- ✓ Visita las exposiciones permanentes del planetario:
 - Islas Columbretes.
- ✓ Visita las exposiciones itinerantes del Planetario, según la época del año van cambiando.
- ✓ Proyección de una película:
 - Descubre el Universo.
- ✓ Desplazamiento a pie hasta el parque "El Pinar".
- ✓ Comida (Pic-nic, que llevarán los alumnos/as).
- ✓ Taller de caleidoscopios.
- ✓ Gran juego de grupo: en busca de las estrellas.
- ✓ Recogida de la zona y despedida.



NOTA: Esta actividad no se podrá realizar los lunes.

41- MONASTERIO DE SANTA MARÍA Y MUSEO DE LA IMPRENTA - EL PUIG

PRIMARIA
Y E.S.O.



Ven a conocer este majestuoso edificio que seguro te va a cautivar. Cuenta la leyenda que el monasterio de Santa María del Puig tuvo su origen debido a la aparición de la Virgen, y que Jaime I nombró a Santa María como patrona del reino. Desde la colina del Puig tuvo lugar el asedio a la ciudad de Valencia, y para conmemorar tal batalla Jaime I mandó la construcción de dicho monasterio con unas características un tanto especiales, ya que además de su función religiosa cumplía con otras funciones militares, por ello su Torre de vigilancia, y sus almenas.

El Museo de la imprenta está situado en el interior del Monasterio, es el primero de España y segundo más importante de Europa con más de 60 grandes máquinas de imprenta y unas 80 obras gráficas representativas de los mejores artistas para mostrar su evolución desde sus inicios en el siglo XV. No pierdas la ocasión de descubrir nuestras raíces valencianas.

- ✓ Presentación, organización y almuerzo (que llevarán los alumnos/as).
- ✓ Visita al monasterio de Santa María.
- ✓ Visita al museo de la imprenta.
- ✓ Desplazamiento a pie, hacia la montaña de la Patà.
- ✓ Explicación de las curiosidades y anécdotas de esta montaña.
- ✓ Comida (Pic-nic, que llevarán los alumnos/as).
- ✓ Gran juego de grupo.
- ✓ Recogida de la zona y despedida.

NOTA: Esta actividad no se podrá realizar los lunes.



42- MONASTERIO DE STA. M^a DE LA VALLDIGNA SIMAT DE LA VALLDIGNA

PRIMARIA
Y E.S.O.



Cuenta la leyenda, que allá por el 1298, el rey Jaime II de Aragón, después de participar en la guerra contra los musulmanes, al pasar por este tranquilo valle, entonces llamado de Alfandech, e impresionado por su grandiosidad y belleza, le dijo a su capellán y abad del monasterio de Santes Creus: “Vall digna per a un monestir de la vostra religió”. A lo que el abad respondió: “Vall digna!”. El rey, finalmente, concedió las tierras al abad de Santes Creus para una nueva fundación cisterciense, en el valle que tomaría el nombre de Valldigna, y por eso encontramos, en la actualidad, este majestuoso monasterio dedicado a Santa María de la Valldigna, de estilo gótico y barroco, declarado Bien de Interés Cultural y Patrimonio Histórico de España.

Naturdiver os invita a sumergiros en plena Edad Media y conocer los secretos de este mágico rincón con más de 700 años de historia. ¿Os lo vais a perder?



- ✓ Presentación, organización y almuerzo (que llevarán los alumnos/as).
- ✓ Visita al Real Monasterio y explicación del mismo.
- ✓ Comida (Pic-nic que llevarán los alumnos/as).
- ✓ Actividades medievales.
- ✓ Gran juego de grupo.
- ✓ Recogida de la zona y despedida.



43- MUSEO DEL CHOCOLATE COMES - SUECA

PRIMARIA
Y E.S.O.



Visita al Museo del Chocolate Comes. En él observaremos el legado que generación tras generación ha dejado esta familia. Contemplaremos utensilios que se utilizaban anteriormente, entre otros muchos un metate (piedra en la que se deshacía el cacao con una antigüedad de 500 años) una máquina de pastar centenaria conocida como “Josefina”. Podremos observar el proceso de fabricación del chocolate de manera artesanal, al igual que degustar algunas de sus variantes.

- ✓ Presentación, organización y almuerzo (que llevarán los alumnos/as).
- ✓ Visita al museo temático del chocolate.
- ✓ Vídeo corporativo.
- ✓ Recogida de un detalle.
- ✓ Desplazamiento en autobús hacia la Muntanyeta dels Sants.
- ✓ Comida (Pic-nic, que llevarán los alumnos/as).
- ✓ Taller de arcilla.
- ✓ Gran juego de grupo.
- ✓ Recogida de la zona y despedida.



NOTA: El autobús será necesario para los traslados de las visitas de la excursión.



44- MUSEO DE LA MIEL - MONTROI

PRIMARIA
Y E.S.O.



Te invitamos a disfrutar, de primera mano, de una fantástica jornada de conocimiento y aproximación al mundo de las abejas y a su peculiar comportamiento en estado natural. Una oportunidad única para descubrir todos los productos, que un insecto tan pequeño, como la abeja, es capaz de hacer. Y todo esto, con la compañía de un auténtico apicultor de la zona, que vendrá a endulzarnos este melífero día.

- ✓ Presentación, organización y almuerzo (que llevarán los alumnos/as).
- ✓ Conoceremos todos los utensilios y herramientas que se utilizan para el bonito y satisfactorio oficio de extracción del producto de las colmenas sin que les piquen las abejas y sin estropear la colmena.
 - Visita al museo de la miel.
 - Proyección de audiovisual.
 - Explicación de los diferentes tipos de abejas y su función dentro de la colmena.
 - Explicación del proceso de producción.
 - Explicación de los productos obtenidos de las abejas.
 - Taller de velas (que se llevarán a casa).
- ✓ Desplazamiento en autobús, hacia el polideportivo de Montroi.
- ✓ Comida (Pic-nic, que llevarán los alumnos/as).
- ✓ Juegos de grupo y animación por nuestros monitores.
- ✓ Representación de una pequeña obra de teatro hecha por los propios alumnos/as, que nos contarán una divertida historia y nos harán entrega de una recompensa muuuuy dulce.
- ✓ Recogida de la zona y despedida.



45- FÁBRICA VELARTE - CATARROJA

PRIMARIA
Y E.S.O.



En Velarte aspiran a ser el snack horneado líder del mercado nacional y ampliar su presencia internacional y es que sus snacks de horno “saben a lo bueno”, porque están elaborados con ingredientes de máxima calidad.

Animaros a conocer sus instalaciones, junto a Naturdiver. ¡Tenemos mucho por descubrir!

Lo bueno son tantas cosas que, en Velarte y Naturdiver, buscamos esos pequeños momentos para dibujarte una sonrisa, porque sabemos que lo saludable es disfrutar de la vida.

- ✓ Presentación, organización y almuerzo (que llevarán los alumnos/as).
- ✓ Visita a la fábrica dedicada a la elaboración de aperitivos, snacks...
 - Recorrido por las instalaciones.
 - Video promocional.
 - Salas:

1. Recepción y almacenaje de materias primas.
2. Elaboración del producto.
3. Envasado.
4. Almacenaje, en cadena, del producto terminado.

- ✓ Desplazamiento en autobús hacia un parque cercano.
- ✓ Comida (pic-nic que llevarán los alumnos/as).
- ✓ Juegos con los monitores/as, relacionados con la temática.
- ✓ Gran juego de grupo.
- ✓ Recogida de la zona y despedida.



46- FÁBRICA DE CERÁMICA - MANISES

PRIMARIA
Y E.S.O.




Ven a descubrir Manises, que desde sus orígenes ha estado vinculada con la artesanía de la cerámica. La actividad ceramista fue conocida internacionalmente por sus formas y decoración. Visitaremos el Museo de la Cerámica, cuya colección va aumentando gracias a las donaciones, hallazgos y excavaciones en el subsuelo del pueblo de Manises.

Una vez conocida la tradición histórica ceramista, visitaremos una fábrica que en la actualidad todavía se dedica a transformar el barro en bellos objetos artesanales.

- ✓ Presentación, organización y almuerzo (que llevarán los alumnos/as).
- ✓ Visita al museo de la cerámica.
- ✓ Desplazamiento a pie hacia la fábrica.
- ✓ Visita a la fábrica.
- ✓ Desplazamiento a pie hasta el parque los Filtros.
- ✓ Comida (Pic-nic, que llevarán los alumnos/as).
- ✓ Taller de arcilla.
- ✓ Gran juego de grupo.
- ✓ Recogida de la zona y despedida.

NOTAS: Esta actividad no se podrá realizar los lunes.



47- BIENVENIDO VERANO

PRIMARIA
Y E.S.O.



Para darle la bienvenida al verano, te tenemos preparada una espectacular *gymkhana* donde la diversión queda asegurada. Realizaremos todo tipo de pruebas, todas ellas muy refrescantes y gratificantes para al fin descifrar el jeroglífico que nos ha dejado Helios, Dios del Sol.



- ✓ Presentación, organización y almuerzo (que llevarán los alumnos/as).
- ✓ Identificación del grupo: bandera, pintura de cara y campamento.
- ✓ Realización de pruebas:
 - Trasvase de agua.
 - Guerra de globos.
 - Un limón y medio limón.
 - Festival de las canciones del verano.
- ✓ Comida (Pic-nic, que llevarán los alumnos/as).
- ✓ Seguimos con la realización de pruebas.
 - Cine de verano.
 - Ñam, ñam.
 - Explosión de agua.
 - Pistolero acuático.
- ✓ Recogida de la zona y despedida.



CONSULTA
LOS PARQUES
DISPONIBLES EN
LA PRIMERA PÁGINA



48 - ACTIVIDADES ACUÁTICAS (CULLERA O PORT SAPLAYA)

PRIMARIA
Y E.S.O.



Parece no importar cuántas veces lo hayamos tenido delante, siempre nos impresiona ver el mar... Esa inmensidad y fuerza que transmite provocan una reacción un tanto peculiar en el ser humano: parece amplificar y sacar a la superficie nuestros pensamientos más profundos, cómo nos sentimos de verdad en el momento en que las mareas besan nuestros pies y la arena se hunde bajo nosotros.

Playas de todo el mundo se llenan de visitantes felices que solo buscan disfrutar de las pequeñas cosas de la vida. Nosotros vamos, también, a sacarle un poco más de partido al mar, aprovechando la mañana para realizar diferentes actividades acuáticas. ¿Os apuntáis?



Las actividades acuáticas se pueden realizar en Cullera o Port Saplaya. Solo tienes que elegir la que más os acopla y ¡Naturdiver hace el resto!

- ✓ Presentación, organización y almuerzo (que llevarán los alumnos/as)
- Escuela de mar: Practicaremos distintos deportes acuáticos, en turnos rotatorios y guiados por profesionales, adaptándonos a las condiciones climáticas y marinas (surf, paddle surf...)
- ✓ Desplazamiento a pie hacia zona pic-nic para comer.
- ✓ Comida (Pic-nic, que llevarán los alumnos/as).
- ✓ Juegos con los monitores/as.
- ✓ Aseo y cambio de ropa.
- ✓ Recogida de la zona y despedida.



49- AQUÓPOLIS - CULLERA

PRIMARIA
Y E.S.O.



Refrescantes aventuras te esperan en este parque acuático, donde podrás saltar obstáculos, tirarte en tirolina, trepar en cuerdas, deslizarte por sus toboganes y sumergirte en su piscina de olas. En Aquópolis el agua es diversión. Ven, que no te lo cuenten.

✓ Presentación, organización y almuerzo (que llevarán los alumnos/as).

✓ Ruta por el parque de atracciones acuáticas.

- Pistas blandas.
- Rápidos.
- Lago de aventura.
- Black-hole.
- Himalaya.
- Niágara.
- Rompeolas.
- Toboganes.

✓ Comida (Pic-nic, que llevarán los alumnos/as).

✓ Seguimos disfrutando de las atracciones del parque.

✓ Recogida de la zona y despedida.

NOTAS:

- 1) Para esta actividad se aconseja llevar bañador, crema solar, gorra, toalla, chanclas y ropa de cambio.
- 2) La apertura del parque será a las 11.00 h. de la mañana, por tanto aconsejamos traer el bañador puesto.



50- TERRA MÍTICA - BENIDORM

PRIMARIA
Y E.S.O.



Parque temático de la Comunidad Valenciana, donde podrán descubrir las culturas que han vivido en el Mediterráneo a lo largo de la historia, a bordo de infinidad de atracciones. Diversión asegurada con atracciones mecánicas, de agua, espectáculos, animaciones con humor y otras muchas actividades de entretenimiento que harán que la jornada sea inolvidable.

✓ Presentación, organización y almuerzo (que llevarán los alumnos/as).

✓ Recorrido por el parque que se divide en 5 zonas:

Egipto, Grecia, Roma, Iberia y las Islas.

✓ Comida (Pic-nic, que llevarán los alumnos/as).

✓ Espectáculos según horarios.

✓ Recorrido por el resto de continentes del parque que no se han realizado por la mañana.



1- CAMPAMENTO SERRA DE MARIOLA - BOCAIRENT

PRIMARIA
Y E.S.O.



Para los niños, la naturaleza es como un parque de atracciones, una excelente medicina y casi siempre, un aula de aprendizaje. El contacto con ella mejora la salud, la capacidad de atención, el desarrollo motor y cognitivo, la autonomía, la seguridad, la adquisición de valores...

Nos reímos de la ocurrencia de un niño pequeño al que se le pide que dibuje un pollo y esboza un pollo asado; o del que a la pregunta ¿de dónde vienen los huevos? responde “del supermercado”. Pero más que cómico, este comentario es real. Evidencia clara de que hoy en día muchos niños crecen sin salir de un entorno urbano y su contacto con las plantas, los animales y los parajes naturales llega a través de la escuela, libros o vídeos.

La naturaleza ofrece una cantidad tan elevada de estímulos que el simple contacto con ella es una experiencia vital que permite al niño sentir y vivir de una forma muy diferente a como lo hacen en la ciudad.

La Finca Masarra, situada en plena Sierra de Mariola, entre Ontinyent y Bocairent, ofrece una rica e inigualable experiencia, donde niños y niñas disfrutarán de unos días en el campo, con interesantes actividades rurales como paseo a caballo, pista de mini-aventura, senderismo, talleres, excursiones... Y compartiendo estos días con los animales de la granja.



Actividades:

- ✓ Visita a los animales de la granja.
- ✓ Pista de mini-aventura.
- ✓ Ruta de senderismo.
- ✓ Talleres.
- ✓ Gymkhanas.
- ✓ Actividades de aventura.
- ✓ Veladas nocturnas.

Visitas:

- ✓ Covetes dels Moros.
- ✓ Cava Colomer
- ✓ Cava Sant Blai.



Los alumnos/as son aprendices activos, investigadores y la naturaleza ofrece una experiencia sensorial completa: se puede tocar, oler, ver, oír... así que es más fácil aprender. ¿Te lo vas a perder?

MÁS CAMPAMENTOS

- ✓ Campamento la Torreta del Marqués - Benigànim.
- ✓ Campamento les Alcusses - Moixent.
- ✓ Campamento el Teularet - Navalón.
- ✓ Campamento Guardamar del Segura.
- ✓ Conoce Teruel.

FESTIVAL DE MAGIA EN TU COLE



No hay nada más bonito y enriquecedor para el alma, que ver reflejadas en las caras y miradas de los más pequeños, la sorpresa e ilusión que sienten tras ver actuar a un Mago. La magia es una de las actividades que estimula la mente de los niños/as a la vez que les divierte. Dabo es un profesional que les hará felices.

¿Qué sería de la infancia sin la magia? En Naturdiver, tenemos la firme promesa de hacer llegar la ilusión, los trucos, la sorpresa, la risa y la alegría, a todos los lugares posibles.

Para ello, tenemos el placer de presentaros al “GRAN MAGO DABO”. No basta con brillantes trucos con cartas, con dibujos, juegos con la mente, con agua, aros, cuerdas, esposas... sino que les haremos sentir, jugar y reír, todo un sinfín de posibilidades para que pequeños/as y mayores, sean protagonistas y espectadores de un momento lleno de sorpresas y de encanto.

¿A qué esperas para pasar un momento mágico e inolvidable junto a nuestro Gran Mago Dabo?

*Un mago no dice lo que hace, hace lo que no dice,
no cuenta lo que hace y hace lo que no cuenta...!*



¡TE DAMOS MUCHO MÁS!



¿La temática de vuestro proyecto curricular no está en nuestro catálogo?

¿No encuentras la excursión que buscas?

¿Queréis trabajar algo en concreto el día de la excursión?

Si no habéis encontrado vuestra excursión ideal, ¡no lo dudéis! Consultad con Naturdiver, encontraremos la opción que buscáis. Creamos la excursión a tus necesidades.



¡CON NOSOTROS NO HAY IMPOSIBLES!

EXCURSIONES

1-CONOCE VALENCIA
2-PUERTO DE VALENCIA
3-L'ALBUFERA: PASEO EN BARCA Y VISITA A LA BARRACA
4-GRUTAS DE SAN JOSÉ - LA VALL D'UIXÓ
5-CIUDAD DE LAS ARTES Y LAS CIENCIAS - VALENCIA
6-DESCUBRE ÁFRICA: EL BIOPARC - VALENCIA
7-EL RINCÓN DE LAS PLANTAS: JARDÍN BOTÁNICO DE VALENCIA
8-DÍA FALLERO: MONTEOLIEVETE - BENICALAP
9-CUEVA Y TORRE DEL HOMENAJE - REQUENA
10-LA VALLTORTA Y LA CUEVA DEL CABALLO - TIRIG
11-REGRESO A LA EDAD MEDIA - CASTILLO DE BENISANÓ
12-DESCUBRE XÀTIVA
13-CASTILLO DEL PAPA LUNA Y MUSEO DEL MAR - PEÑÍSCOLA
14-CASTILLO Y CENTRO HISTÓRICO - ONDA
15-SEGORBE MEDIEVAL
16-ROMA, CULTURA CLÁSICA - SAGUNTO
17-LA GANDIA DE LOS BORGIA - GANDIA
18-UN DÍA EN LA NIEVE - VALDELINARES
19-TIERRA DE PIRATAS CASTILLO Y CUEVA - CULLERA
20-CUEVA DE CULLERA Y BAÑO - CULLERA
21-LA VIDA EN LA HUERTA: ALQUERÍA EL MACHISTRE - ALBORAYA
22-RAICES VALENCIANAS: ALQUERÍA EL MACHISTRE - ALBORAYA
23-VIAJANDO A TRAVÉS DEL TIEMPO
24-VOLVIENDO A LA PREHISTORIA
25-LA VIDA EN EGIPTO
26-JAUME I EL CONQUERIDOR
27-JUEGOS POPULARES
28-MÉTODOS DE ORIENTACIÓN Y SUPERVIVENCIA
29-EXPLORANDO LOS ECOSISTEMAS DEL SALER
30-CUIDAMOS NUESTRO PLANETA: PLANTA DE RESIDUOS -QUART DE POBLET

31-GYMKHANA TURULETA
32-SCAPE PARK - EJERCITA TU MENTE
33-GEOGRAFÍA EXPRES
34-DÍA DEPORTIVO
35-ATRÉVETE A ENTRAR EN EL LABERINTO - ANNA
36-RUTA DEL AZUD - TUÉJAR
37-RUTA DEL AGUA - CHELVA
38-RUTA VÍA VERDE DE OJOS NEGROS - NAVAJAS
39-VIAJE POR EL UNIVERSO
40-PLANETARIO - CASTELLÓN
41-MONASTERIO DE SANTA MARÍA Y MUSEO DE LA IMPRENTA - EL PUIG
42-MONASTERIO DE STA.Mª DE LA VALLDIGNA - SIMAT DE LA VALLDIGNA
43-MUSEO DEL CHOCOLATE COMES - SUECA
44-MUSEO DE LA MIEL - MONTROI
45-FÁBRICA VELARTE - CATARROJA
46-FÁBRICA DE CERÁMICA - MANISES
47-BIENVENIDO VERANO
48-ACTIVIDADES ACUÁTICAS (CULLERA O PORT SAPLAYA)
49-AQUÓPOLIS - CULLERA
50-TERRA MÍTICA - BENIDORM

CAMPAMENTOS

1-CAMPAMENTO SERRA DE MARIOLA - BOCAIRENT
2-CAMPAMENTO LA TORRETA DEL MARQUÉS - BENIGNÀIM
3-CAMPAMENTO LES ALCUSSES - MOIXENT
4-CAMPAMENTO EL TEULARET - NAVALÓN
5-CAMPAMENTO GUARDAMAR DEL SEGURA
6-CONOCE TERUEL

C/Florida, 51 - 46200 Paiporta - València - Telf. 962 055 401
E-mail. info@naturdiver.com - administracion@naturdiver.com
contactar con Dirección: E-mail. maribel@naturdiver.com - Telf. 649 803 141
www.naturdiver.com

